	Министерство сельского хозяйства Российской Федерации федеральное государственное бюджетное образовательное учреждение высшего образования «Уральский государственный аграрный университет»
	ФГБОУ ВО Уральский ГАУ Программа производственной практики Проектно-технологическая практика Инженерный факультет
Б2.О.04(П)	

ПРОГРАММА ПРОИЗВОДСТВЕННОЙ ПРАКТИКИ
ПРОЕКТНО-ТЕХНОЛОГИЧЕСКАЯ ПРАКТИКА

Направление подготовки

35.03.06 Агроинженерия

Профиль программы

Технический сервис в агропромышленном комплексе




Уровень подготовки:

бакалавриат

Форма обучения

очная, заочная

Екатеринбург 2019

	<i>Должность</i>	<i>И.О. Фамилия</i>	<i>Подпись</i>
<i>Разработал</i>	<i>Доц., канд. техн. наук Ст. преподаватель</i>	<i>В.А. Александров И.П. Гальчак</i>	
<i>Согласовал</i>	<i>Председатель учебно-методической комиссии инженерного факультета</i>	<i>Т.Б. Попова</i>	
<i>Утвердил</i>	<i>Декан инженерного факультета</i>	<i>С.Б. Зырянов</i>	



Содержание

1. Способ и формы проведения практик
2. Планируемые результаты обучения при прохождении практики, соотнесенные с планируемыми результатами освоения образовательной программы
3. Место практики в структуре образовательной программы
4. Объем и продолжительность практики
5. Содержание практики
6. Формы отчетности по практике
7. Фонд оценочных средств для проведения промежуточной аттестации обучающихся по практике
8. Перечень учебной литературы и ресурсов сети «Интернет», необходимых для проведения практики
9. Перечень информационных технологий, используемых при проведении практики
10. Материально-техническая база, необходимая для проведения практики
11. Особенности организации практики для студентов с ограниченными возможностями здоровья



Производственная практика: проектно-технологическая практика является частью образовательной программы по направлению подготовки 35.03.06 «Агроинженерия» и направлена на подготовку квалифицированных специалистов в области агроинженерии.

1. Способ и формы проведения практики

Вид практики – производственная.

Способ проведения практики – стационарная, выездная.

Форма проведения практики - дискретно, по видам и периодам проведения практик.

2. Планируемые результаты обучения при прохождении практики, соотнесенные с планируемыми результатами освоения образовательной программы

Цель проектно-технологической практики - получение профессиональных умений и навыков при решении задач профессиональной деятельности следующих типов: организационно-управленческий и производственно-технологический.

Задачи практики

- систематизировать и закрепить ранее полученные профессиональные умения, знания и опыт профессиональной деятельности;

- собрать, обработать и проанализировать необходимые материалы для выполнения выпускной квалификационной работы.

В результате прохождения проектно-технологической практики у обучающегося формируются следующие компетенции:

УК-2 - Способен определять круг задач в рамках поставленной цели и выбирать оптимальные способы их решения, исходя из действующих правовых норм, имеющихся ресурсов и ограничений;

ПК-1 - Способен разрабатывать оперативные планы работы первичных производственных коллективов и управлять их деятельностью;

ПК-2 - Способен участвовать в разработке стратегии организации и перспективных планов ее технического развития;

ПК-3- Способен планировать техническое обслуживание и ремонт сельскохозяйственной техники;

ПК-4 - Способен организовать материально-техническое обеспечение инженерных систем (технические средства для обслуживания и ремонта сельскохозяйственной техники);

ПК-5 - Способен обеспечивать работоспособность машин и оборудования с использованием современных технологий технического обслуживания, хранения, ремонта и восстановления деталей машин;

ПК-6 - Способен осуществлять производственный контроль параметров технологических процессов, качества продукции и выполненных работ при техническом обслуживании и ремонте сельскохозяйственной техники и оборудования;

ПК-7 - Способен организовать работу по повышению эффективности технического обслуживания и ремонта сельскохозяйственной техники и оборудования.



В результате прохождения практики обучающийся должен:

Знать:

- организационную структуру, виды производственной деятельности, материально-техническую базу предприятий технического сервиса АПК;
- современные технологические процессы технического обслуживания, ремонта и восстановления изношенных деталей машин и электрооборудования.

Уметь:

- анализировать состояние и выявлять резервы повышения эффективности технического сервиса сельскохозяйственной техники и технологического оборудования;
- использовать приобретенные знания, литературные источники, патентную и лицензионную информацию, результаты научных исследований, нормативно-техническую документацию для решения поставленных вопросов.

Владеть:

- навыками выполнения самостоятельной работы и методами экспериментальных исследований при решении разрабатываемых вопросов;
- навыками всестороннего и критического подхода к решению организационно-технологических задач в области технического сервиса машин и оборудования АПК.

3. Место практики в структуре образовательной программы

Проектно-технологическая практика относится к Блоку 2 «Практики», является одним из типов производственной практики и входит в часть, формируемую участниками образовательных отношений.

Траектория формирования компетенций выделяет этапы формирования в соответствии с учебным планом, при этом соблюдается принцип нарастающей сложности.

Основными этапами формирования указанных компетенций при прохождении практики является последовательное изучение содержательно связанных между собой разделов (тем) практики. Изучение каждого раздела (темы) предполагает овладение студентами необходимыми компетенциями. Результат аттестации студентов на различных этапах формирования компетенций показывает уровень освоения компетенций студентами.

Проектно-технологическая практика, в соответствии с образовательной программой, основывается на полученных знаниях и умениях по таким дисциплинам как «Материаловедение и технология конструкционных материалов», «Метрология, стандартизация и сертификация», «Тракторы и автомобили», «Технология сельскохозяйственного машиностроения», «Машины и оборудование в техническом сервисе», «Технология обслуживания и ремонт машин» и др.

Знания, полученные на проектно-технологической практике, являются необходимыми для выполнения выпускной квалификационной работы.

4. Объем и продолжительность практики

Объем и продолжительность практики в соответствии с учебным планом приведены в таблице 1.

Таблица 1 - Объем и продолжительность практики

Форма обучения	Трудоемкость практики		
	зачетные единицы	академические часы	недели
Очная	6	216	4
Заочная	6	216	4



Производственная практика: проектно-технологическая практика проводится, в основном, на предприятиях, на базе которых выполняются выпускные квалификационные работы и где предполагается работа выпускников после окончания вуза в качестве специалиста. Такими предприятиями могут быть предприятия технического сервиса, ремонтные заводы, специализированные ремонтные предприятия, машинно-технологические станции, а также с.-х. предприятия, имеющие развитую ремонтную базу. Особое внимание при прохождении практики может быть уделено работе отдельного участка или подразделения предприятия.

5. Содержание практики

Структура и содержание практики приведены в таблице 2.

Таблица 2 – Содержание разделов (этапов) практики

№	Разделы (этапы практики)	Виды работ	Формы текущего контроля
1	Подготовительный (предшествует изданию приказа на практику)	Руководитель практики (совместно с деканатом, с отделом организации практики студентов и трудоустройства выпускников) проводит организационное собрание, где озвучиваются цели и задачи, содержание практики, обозначаются возможные места практики. Заключается договор с профильной организацией Составляются совместный рабочий график (план) прохождения практики, индивидуальные задания, график и задания согласовываются с профильной организацией Деканатом на основании договора издается Приказ о направлении студентов на практику.	Договор с профильной организацией Совместный рабочий график (план) практики Приказ о направлении студентов на практику
2	Основной	Ознакомление с правилами внутреннего распорядка предприятия, инструктаж по охране труда и технике безопасности, получение индивидуального задания на практику, совместного рабочего графика (плана) практики, решение организационных вопросов. Выполнение программы практики. Выполнение индивидуального задания. Заполнение дневника практики. Сбор, анализ и обработка эмпирического материала. Консультации с руководителями практики от Университета и профильной организации.	Запись в журнале инструктажа по технике безопасности и пожарной безопасности. Контроль за выполнением программы практики, совместного рабочего графика (плана) практики и индивидуального задания со стороны руководителей практики от предприятия и университета.



			Собранный и обработанный эмпирический материал.
3	Заключительный	Оформление отчета, дневника практики Защита отчета.	Представление на кафедру дневника практики и других документов.

6. Формы отчетности по практике

Формой отчетности является отчет по производственной практике.

Результаты прохождения практики оцениваются посредством проведения промежуточной аттестации. Промежуточная аттестация проводится в виде защиты отчета по практике. По итогам защиты отчета выставляется оценка по системе дифференцированного зачета (зачета с оценкой).

Все документы, оформленные в соответствии с Учебно-методическим пособием (Программа и методические указания по производственной практике: проектно-технологическая практика для студентов направления подготовки 35.03.06 Агроинженерия, профиль «Технический сервис в агропромышленном комплексе» /В.А.Александров, И.П.Гальчак.– Екатеринбург, Изд. Уральский ГАУ, 2019)) представляются на кафедру в течение двух недель после начала учебы (семестра).

Материалы практики (отчет, дневник практики, отзыв руководителя практики, индивидуальное задание, совместный рабочий график (план) практики) после промежуточной аттестации хранятся на кафедре.

Итоги практики обсуждаются на заседании кафедры.

7. Фонд оценочных средств для проведения промежуточной аттестации обучающихся по практике

Фонд оценочных средств для проведения промежуточной аттестации обучающихся по практике приведен в приложении 1.

Зачет проводится в течение двух недель после окончания практики и оценивается по балльной системе.

Критерии выставления оценок по практике

- Оценка «отлично» (соответствует Повышенному уровню освоения компетенций) выставляется, если студент: выполнил работу в соответствии с требованиями, описанными в Учебно-методическом пособии по практике. При защите отчета и дневника по производственной практике: демонстрирует глубокие знания по выполнению производственной практики, ориентируется в данных представленных в отчете и дневнике по производственной практике; исчерпывающе, последовательно, грамотно и логически стройно излагает описываемые случаи, не затрудняясь с ответом при видоизменении вопросов; грамотно обосновывает принятые решения; самостоятельно обобщает и излагает материал, не допуская ошибок; свободно оперирует основными теоретическими положениями по отчету и дневнику производственной практики.

- Оценка «хорошо» (соответствует Базовому уровню освоения компетенций) выставляется, если студент: выполнил работу в соответствии с требованиями, описанными в Учебно-методическом пособии по практике. При защите отчета и дневника по



производственной практике демонстрирует достаточные знания; грамотно и по существу отчитывается по проделанной работе, не допускает существенных неточностей при ответе на вопросы; правильно применяет теоретические положения; самостоятельно обобщает и излагает материал, не допуская существенных ошибок.

- Оценка «удовлетворительно» (соответствует Пороговому уровню освоения компетенций) выставляется, если студент: выполнил работу в соответствии с требованиями, описанными в Учебно-методическом пособии по практике, но в отдельных разделах допустил ошибки, без указания объективных непреодолимых причин невыполнения работы в полном объеме. При защите: демонстрирует основные знания, допускает неточности, некорректные формулировки, нарушает последовательность в изложении, испытывает трудности при ответах на уточняющие вопросы.

- Оценка «неудовлетворительно» (Вынесенные на практику компетенции не освоены) выставляется, если студент: выполнил работу не в полном соответствии с требованиями, описанными в Учебно-методическом пособии по практике, во многих разделах упустил описание проделанной работы. При защите: демонстрирует знания с ошибками и неточностями, в значительной части работы; по всем разделам допускает грубые ошибки и некорректные формулировки, нарушает последовательность в изложении, испытывает большие трудности при ответах на уточняющие вопросы.

8. Перечень учебной литературы и ресурсов сети «Интернет», необходимых для проведения практики

8.1. Литература

а) основная литература

1. Проектирование предприятий технического сервиса : учебное пособие / И.Н. Кравченко, А.В. Коломейченко, А.В. Чепурин, В.М. Корнеев. — Санкт-Петербург : Лань, 2015. — 352 с. — ISBN 978-5-8114-1814-5. — Текст : электронный // Электронно-библиотечная система «Лань» : [сайт]. — URL: <https://e.lanbook.com/book/56166>.

2. Шиловский, В.Н. Сервисное обслуживание и ремонт машин и оборудования : учебное пособие / В.Н. Шиловский, А.В. Питухин, В.М. Костюкевич. — Санкт-Петербург : Лань, 2019. — 240 с. — ISBN 978-5-8114-3279-0. — Текст : электронный // Электронно-библиотечная система «Лань» : [сайт]. — URL: <https://e.lanbook.com/book/111896>.

3. Новиков, Ю.Н. Подготовка и защита бакалаврской работы, магистерской диссертации, дипломного проекта. [Электронный ресурс] : учеб. пособие — Электрон. дан. — СПб. : Лань, 2017. — 32 с. — Режим доступа: <http://e.lanbook.com/book/94211> — Загл. с экрана.

б) дополнительная литература

1. Маслов, Г.Г. Техническая эксплуатация средств механизации АПК : учебное пособие / Г.Г. Маслов, А.П. Карабаницкий. — Санкт-Петербург : Лань, 2018. — 192 с. — ISBN 978-5-8114-2809-0. — Текст : электронный // Электронно-библиотечная система «Лань» : [сайт]. — URL: <https://e.lanbook.com/book/104876>.

2. Современные проблемы науки и производства в агроинженерии : учебник / В.Ф. Федоренко, В.И. Горшенин, К.А. Монаенков [и др.] ; под редакцией А.И. Завражнова. — Санкт-Петербург : Лань, 2013. — 496 с. — ISBN 978-5-8114-1356-0. — Текст : электронный // Электронно-библиотечная система «Лань» : [сайт]. — URL: <https://e.lanbook.com/book/5841>

3. Рыжков, И.Б. Основы научных исследований и изобретательства : учебное пособие / И.Б. Рыжков. — 3-е изд., стер. — Санкт-Петербург : Лань, 2019. — 224 с. — ISBN



978-5-8114-4207-2. — Текст : электронный // Электронно-библиотечная система «Лань» : [сайт]. — URL: <https://e.lanbook.com/book/>.

Журналы:

- «Механизация и электрификация сельского хозяйства»,
- «Тракторы и сельскохозяйственные машины»,
- «Техника в сельском хозяйстве»,
- «Сельский механизатор».

8.2. Ресурсы сети «Интернет»

а) Интернет-ресурсы, библиотеки:

- электронные учебно-методические ресурсы (ЭУМР),
- электронный каталог Web ИРБИС;
- электронные библиотечные системы:
- ЭБС «Лань» – Режим доступа: <http://e.lanbook.com>
- ЭБС «Юрайт» - Режим доступа: <https://biblio-online.ru>;
- ЭБС IPRbooks- Режим доступа: <http://www.iprbookshop.ru>
- ЭБС «Рукопт» – Режим доступа: <http://lib.rucont.ru>

б) Справочная правовая система «Консультант Плюс».

в) Научная поисковая система – ScienceTechnology.

г) Официальный сайт ФГБУ «СПЕЦЦЕНТРУЧЕТ В АПК» Министерства сельского хозяйства Российской Федерации - <http://www.specagro.ru/#/>.

д) Система ЭИОС на платформе Moodle.

Обучающимся обеспечен доступ к современным профессиональным базам данных:

- базы данных ФГБНУ «Росинформагротех»

<https://www.rosinformagrotech.ru/databases>

- базы данных Федерального агентства по техническому регулированию и метрологии «Росстандарт» <https://www.gost.ru/opendate>

- документографическая база данных ЦНСХБ АГРОС

<http://www.cnsnb.ru/artefact3/ia/ia1.asp?lv=11&un=anonymous&p1=&em=c2R>

- международная информационная система по сельскому хозяйству и смежным с ним отраслям - AGRIS <http://agris.fao.org/agris-search/index.do>

- базы данных официального сайта ФГБУ «СПЕЦЦЕНТРУЧЕТ В АПК»

Министерства сельского хозяйства Российской Федерации - <http://www.specagro.ru/#/>

- базы данных информационных ресурсов «Polpred.com», «УИС РОССИЯ», «eLIBRARY».

9. Перечень информационных технологий, используемых при проведении практики, включая перечень программного обеспечения и информационных справочных систем

В процессе организации практики руководителями от выпускающей кафедры и руководителем от предприятия (организации) применяются следующие информационные технологии.

1. *Мультимедийные технологии*, для чего ознакомительные лекции и инструктаж студентов во время практики проводятся в помещениях, оборудованных экраном, видеопроектором, персональными компьютерами. Это позволяет руководителям и



специалистам предприятия (организации) экономить время, затрачиваемое на изложение необходимого материала и увеличить его объем.

2. *Дистанционная форма* консультаций (ЭИОС университета) во время прохождения конкретных этапов учебной практики и подготовки отчета.

3. *Компьютерные технологии и программные продукты*, необходимые для сбора и систематизации технико-технологической и организационно-управленческой информации, проведения требуемых программой практики расчетов и т. д.

Программное обеспечение:

- Microsoft WinPro 10 RUS Upgrd OLP NL Acdmc;
- MS Office Std 2016 SNGL OLP NL Acdmc;
- Kaspersky Total Security для бизнеса Edition.

10. Материально-техническая база, необходимая для проведения практики

1. Производственная практика: проектно-технологическая практика проводится в организациях, деятельность которых соответствует профессиональным компетенциям, осваиваемых в рамках образовательной программы по направлению подготовки 35.03.06 «Агроинженерия» (далее профильные предприятия).

2. Материально-техническая база профильных предприятий обеспечивает возможность формирования и развития профессиональных компетенций, обозначенных в программе практики.

Наименование специальных помещений и помещений для самостоятельной работы	Оснащенность специальных помещений и помещений для самостоятельной работы	Перечень лицензионного программного обеспечения. Реквизиты подтверждающего документа
Стационарная в Уральском ГАУ		
Учебная аудитория для проведения занятий лекционного типа, занятий семинарского типа, групповых и индивидуальных консультаций, текущего контроля и промежуточной аттестации	Стационарная или мобильная мультимедийная установка (ПК, проектор, экран), доска аудиторная, столы аудиторные, скамейки или стулья	Microsoft Windows Professional 10 Single Upgrade Academic OLP. Лицензия бессрочная от 07.06.2016 г.; Kaspersky Total Security для бизнеса Edition. Лицензия от 01.03.2018 г., срок до 13.03.2020 г. MS Office Std 2016 SNGL OLP NL Acdmc. Лицензия бессрочная от 07.06.2016 г.
Аудитория 4102 – Лаборатория ремонта агрегатов	Машина трения МИ-1М; пресс ОКС -1671; установка для автоматической наплавки под флюсом наплавочная головка ПАУ; стенд для испытания дизельной топливной аппаратуры КИ-921; стенд для испытания дизельной топливной аппаратуры КИ-22205; стенд для разборки и сборки двигателей ОПТ-5557; расточной станок для расточки головок шатунов УРБ-П; станок для шлифования фасок клапанов СШК-3; станок для притирки клапанов ОПР-1840; токарный станок; установка для восстановления клапанных пружин; приспособление для контроля	



	упругости поршневых колец.	
Аудитория 4109 – Лаборатория ремонта машин	Стенд для обкатки и испытания двигателей КИ-5542; двигатель Д-144; универсальный стенд для испытания масляных насосов и фильтров КИ-5278; стенд для испытания гидроусилителя руля КИ-4896; стенд для испытания узлов гидросистем КИ-4815; стенд для испытания электрооборудования КИ-968; магнитный дефектоскоп М-217; балансировочная машина БМ-4; стенд балансировочный; стенд для испытания электрооборудования УКС-60; станок комбинированный М-95; станок сверлильный 2А135; наборы измерительного инструмента; наборы слесарного инструмента; комплект приспособлений для измерения радиального зазора в подшипниках	
Аудитория 4103 - Лаборатория сварки	Установка плазменной сварки УПС-301, выпрямитель сварочный ВДГ-601 УЗ, установка электроискрового легирования Элитрон-350, машина автоматической сварки АДГ-502, установка плазменного напыления УПУ-3Д, источник питания ИСВУ-315, машина для точечной сварки МТ-810, машина для стыковой сварки МС-501, выпрямитель сварочный ВДГ-302, автомат сварочный АДГ-502, стол сварщика, компрессор, верстак металлический, токарный станок, наплавочная головка.	
Аудитория 4113 - Лаборатория ремонтно- механической обработки	Станок отделочно-расточной 2Е75; станок вертикально-хонинговальный 3Г833; станок специальный круглошлифовальный 3А423; станок ленточно-пильный 8А531; приспособление для центрирования; таль	
Аудитория 4111 - Лаборатория материаловедения	Микроскоп металлографический МИМ-7, станок шлифовально-полировальный, печь с нагревом до 1000 С, прибор для измерения твердости по методу Бринелля ТШ-2М, прибор для измерения твердости по методу Роквелла ТК-2М, прибор для измерения твердости по методу Роквелла ТР-5014, точило ЭТ-62, печь муфельная ПМ-1, верстак металлический.	
Аудитория 5117 – Лаборатория: Линия диагностики и технического обслуживания автотранспорта	Линия технического контроля автотранспортных средств ЛТК-1. Стенд тормозной силовой ТС-3-СП-11, в том числе: - рама фундаментная -устройство опорное -шкаф силовой -датчик усилия на органе управления IR-Sender Win -стойка управления; комплект ПК; программный комплекс «Линия технического контроля»; манометр шинный «МД-214»; штангенциркуль ШЦ-1-150; секундомер «СОС пр-2б-2-000»; стойка приборная «К 297.10»; стойка приборная «СП-1»; мензурка стеклянная 0...250 мл; термометр ртутный стеклянный 0...250°С; термометр ртутный стеклянный 0...100°С; барометр-анероид типа БАММ-1; секундомер механический; вольтметр переменного тока 0...250В.	
Стационарная на предприятиях г. Екатеринбурга, выездная		
По договору с профильной организацией	Материально-техническое обеспечение практики определяется специализацией профильной организации и составом: технологического оборудования; технологической оснастки.	Программное обеспечение профильной организации
Помещение для самостоятельной работы: Читальный зал № 5208	Рабочие места, оснащенные компьютерами с выходом в сеть Интернет	Microsoft Windows Professional 10 SinglUpgrade Academic OLP 1License NoLevel: Kaspersky Total Security для бизнеса Russian Edition. 250- 499. Node 2 year Educational Renewal License:



11. Особенности организации практики для студентов с ограниченными возможностями здоровья

Практика для обучающихся из числа инвалидов и лиц с ограниченными возможностями здоровья (далее – ОВЗ) организуется и проводится на основе индивидуального лично-ориентированного подхода.

Обучающиеся из числа инвалидов и лиц с ОВЗ могут проходить практику как совместно с другими обучающимися (в учебной группе), так и индивидуально (по личному заявлению).

Определение места практики

Выбор мест прохождения практики для инвалидов и лиц с ОВЗ осуществляется с учетом требований их доступности для данной категории обучающихся. При определении места прохождения практики для инвалидов и лиц с ОВЗ учитываются рекомендации медико-социальной экспертизы, отраженные в индивидуальной программе реабилитации инвалида (при наличии), относительно рекомендованных условий и видов труда. При необходимости для прохождения практики создаются специальные рабочие места в соответствии с характером нарушений, а также с учетом выполняемых обучающимся-инвалидом или обучающимся с ОВЗ трудовых функций, вида профессиональной деятельности и характера труда.

Обучающиеся данной категории могут проходить практику в профильных организациях (на предприятиях, в учреждениях), определенных для учебной группы, в которой они обучаются, если это не создает им трудностей в прохождении практики и освоении программы практики.

При наличии необходимых условий для освоения программы практики и выполнения индивидуального задания (или возможности создания таких условий) практика обучающихся данной категории может проводиться в структурных подразделениях УрГАУ.

При определении места практики для обучающихся из числа инвалидов и лиц с ОВЗ особое внимание уделяется безопасности труда и оснащению (оборудованию) рабочего места. Рабочие места, предоставляемые предприятием (организацией, учреждением), должны (по возможности) соответствовать следующим требованиям:

– для инвалидов по зрению-слабовидящих: оснащение специального рабочего места общим и местным освещением, обеспечивающим беспрепятственное нахождение указанным лицом своего рабочего места и выполнение трудовых функций, видеоувеличителями, лупами;

– для инвалидов по зрению-слепых: оснащение специального рабочего места тифлотехническими ориентирами и устройствами, с возможностью использования крупного рельефно-контрастного шрифта и шрифта Брайля, акустическими навигационными средствами, обеспечивающими беспрепятственное нахождение указанным лицом своего рабочего места и выполнение трудовых функций;

– для инвалидов по слуху-слабослышающих: оснащение (оборудование) специального рабочего места звукоусиливающей аппаратурой, телефонами громкоговорящими;

– для инвалидов по слуху-глухих: оснащение специального рабочего места визуальными индикаторами, преобразующими звуковые сигналы в световые, речевые



сигналы в текстовую бегущую строку, для беспрепятственного нахождения указанным лицом своего рабочего места и выполнения работы;

– для инвалидов с нарушением функций опорно-двигательного аппарата: оборудование, обеспечивающее реализацию эргономических принципов (максимально удобное для инвалида расположение элементов, составляющих рабочее место), механизмами и устройствами, позволяющими изменять высоту и наклон рабочей поверхности, положение сиденья рабочего стула по высоте и наклону, угол наклона спинки рабочего стула, оснащение специальным сиденьем, обеспечивающим компенсацию усилия при вставании, специальными приспособлениями для управления и обслуживания этого оборудования.

Особенности содержания практики

Индивидуальные задания формируются руководителем практики от университета с учетом особенностей психофизического развития, индивидуальных возможностей и состояния здоровья каждого конкретного обучающегося данной категории и должны соответствовать требованиям выполнимости и посильности.

При необходимости (по личному заявлению) содержание практики может быть полностью индивидуализировано (при условии сохранения возможности формирования у обучающегося всех компетенций, закрепленных за данной практикой).

Особенности организации трудовой деятельности обучающихся

Объем, темп, формы работы устанавливаются индивидуально для каждого обучающегося данной категории. В зависимости от нозологии максимально снижаются противопоказанные (зрительные, звуковые, мышечные и др.) нагрузки.

Применяются методы, учитывающие динамику и уровень работоспособности обучающихся из числа инвалидов и лиц с ОВЗ. Для предупреждения утомляемости обучающихся данной категории после каждого часа работы делаются 10-15-минутные перерывы.

Для формирования умений, навыков и компетенций, предусмотренных программой практики, производится большое количество повторений (тренировок) подлежащих освоению трудовых действий и трудовых функций.

Особенности руководства практикой

Осуществляется комплексное сопровождение инвалидов и лиц с ОВЗ во время прохождения практики, которое включает в себя:

– учебно-методическую и психолого-педагогическую помощь и контроль со стороны руководителей практики от университета и от предприятия (организации, учреждения);

– корректирование (при необходимости) индивидуального задания и программы практики;

– помощь ассистента (ассистентов) и (или) волонтеров из числа обучающихся или работников предприятия (организации, учреждения). Ассистенты/волонтеры оказывают обучающимся данной категории необходимую техническую помощь при входе в здания и помещения, в которых проводится практика, и выходе из них; размещении на рабочем месте; передвижении по помещению, в котором проводится практика; ознакомлении с индивидуальным заданием и его выполнении; оформлении дневника и составлении отчета о практике; общении с руководителями практики.

Особенности учебно-методического обеспечения практики

Учебные и учебно-методические материалы по практике представляются в различных формах так, чтобы инвалиды с нарушениями слуха получали информацию визуально (программа практики и индивидуальное задание на практику печатаются увеличенным шрифтом; предоставляются видеоматериалы и наглядные материалы по содержанию



практики), с нарушениями зрения – аудиально (например, с использованием программ-синтезаторов речи) или с помощью тифлоинформационных устройств.

Особенности проведения текущего контроля успеваемости и промежуточной аттестации

Во время проведения текущего контроля успеваемости и промежуточной аттестации разрешаются присутствие и помощь ассистентов (сурдопереводчиков, тифлосурдопереводчиков и др.) и (или) волонтеров и оказание ими помощи инвалидам и лицам с ОВЗ.

Форма проведения текущего контроля успеваемости и промежуточной аттестации для обучающихся-инвалидов и лиц с ОВЗ устанавливается с учетом индивидуальных психофизических особенностей (устно, письменно на бумаге, письменно на компьютере, в форме тестирования и т.п.). При необходимости обучающемуся предоставляется дополнительное время для подготовки ответа и (или) защиты отчета.