	Министерство сельского хозяйства Российской Федерации
	федеральное государственное бюджетное образовательное учреждение высшего образования «Уральский государственный аграрный университет»
	ФГБОУ ВО Уральский ГАУ
	Программа учебной практики Технологическая (проектно-технологическая) практика
Б2.О.02(У)	Факультет биотехнологии и пищевой инженерии

**ПРОГРАММА УЧЕБНОЙ ПРАКТИКИ
ТЕХНОЛОГИЧЕСКАЯ (ПРОЕКТНО-ТЕХНОЛОГИЧЕСКАЯ)
ПРАКТИКА**




Направления подготовки
35.03.06 Агроинженерия

Профиль программы
**Технологическое оборудование для хранения и переработки
сельскохозяйственной продукции**

Уровень подготовки:
бакалавриат

Форма обучения
очная

Екатеринбург 2020

	Должность	И.О. Фамилия	Подпись
Разработал:	Профессор Старший преподаватель	Л.А. Минухин А.В. Маньков	
Согласовал:	Председатель учебно-методической комиссии факультета биотехнологии и пищевой инженерии	Е.С. Смирнова	
Утвердил:	И.о. декана биотехнологии и пищевой инженерии	И.В. Рогозинникова	
Версия: 1.0		КЭ:1	УЭ №



Содержание

1. Способ и формы проведения практик
2. Планируемые результаты обучения при прохождении практики, соотнесенные с планируемыми результатами освоения образовательной программы
3. Место практики в структуре образовательной программы
4. Объем и продолжительность практики
5. Содержание практики
6. Формы отчетности по практике
7. Фонд оценочных средств для проведения промежуточной аттестации обучающихся по практике
8. Перечень учебной литературы и ресурсов сети «Интернет», необходимых для проведения практики
9. Перечень информационных технологий, используемых при проведении практики
10. Материально-техническая база, необходимая для проведения практики
11. Особенности организации практики для студентов с ограниченными возможностями здоровья



Учебная практика: технологическая (проектно-технологическая) практика является частью образовательной программы по направлению подготовки 35.03.06 «Агроинженерия» и направлена на подготовку квалифицированных специалистов в области агроинженерии.

1. Способ и формы проведения практики

Вид практики – учебная.

Способ проведения практики – стационарная, выездная.

Форма проведения практики - дискретно, по видам и периодам проведения практик.

2. Планируемые результаты обучения при прохождении практики, соотнесенные с планируемыми результатами освоения образовательной программы

Цель технологической (проектно-технологической) практики:

-формирование первичных профессиональных умений и навыков при подготовке к решению задач профессиональной деятельности следующих типов: производственно-технологический.

Задачи практики

-ознакомиться с технологическим оборудованием, инструментами, приспособлениями, применяемыми в производственных цехах перерабатывающего пищевого предприятия;

-получить практические навыки по выполнению различных технологических операций по переработке сельскохозяйственной продукции

В результате прохождения практики у обучающегося формируются следующие компетенции:

ОПК-4- способен реализовывать современные технологии и обосновывать их применение в профессиональной деятельности.

В результате прохождения практики обучающийся должен:

Знать:

- основное технологическое оборудование, инструмент, приспособления, применяемые в производственных цехах перерабатывающего пищевого предприятия;
- правила техники безопасности, производственной санитарии и пожарной безопасности при выполнении операций по переработке сельскохозяйственной продукции.

Уметь:

- выполнять основные операции по переработке сельскохозяйственной продукции.

Владеть:

- навыками работы с нормативно-технической документацией;
- навыками безопасных и производительных способов и приемов работы при выполнении операций по переработке сельскохозяйственной продукции;
- навыками выполнения основных операций, применяемых в перерабатывающей промышленности.



3. Место практики в структуре образовательной программы

Технологическая (проектно-технологическая) практика относится к Блоку 2 «Практики», входит в обязательную часть и является одним из типов учебной практики.

Траектория формирования компетенций выделяет этапы формирования в соответствии с учебным планом, при этом соблюдается принцип нарастающей сложности.

Основными этапами формирования указанных компетенций при прохождении практики является последовательное изучение содержательно связанных между собой разделов (тем) практики. Изучение каждого раздела (темы) предполагает овладение студентами необходимыми компетенциями. Результат аттестации студентов на различных этапах формирования компетенций показывает уровень освоения компетенций студентами.

Технологическая (проектно-технологическая практика), в соответствии с образовательной программой, основывается на полученных знаниях и умениях по таким дисциплинам, как «Начертательная геометрия и инженерная графика», «Материаловедение и технологии конструкционных материалов».

Знания, полученные на практике, являются необходимыми для изучения дисциплин профильной направленности, например «Метрология, стандартизация и сертификация», «Детали машин и основы проектирования», «Технология хранения и переработки сельскохозяйственной продукции», «Основы проектирования перерабатывающих предприятий», а также для прохождения производственных практик, выполнения курсовых работ и проектов, выпускной квалификационной работы.

4. Объем и продолжительность практики

Объем и продолжительность практики в соответствии с учебным планом приведены в таблице 1.

Таблица 1 - Объем и продолжительность практики

Форма обучения	Трудоемкость практики					
	зачетные единицы		академические часы		недели	
	2 семестр	3 семестр	2 семестр	3 семестр	2 семестр	3 семестр
Очная	3	3	108	108	2	2

Учебная практика проводится в учебно-производственных мастерских, учебных центрах, предприятиях перерабатывающей пищевой промышленности, лабораториях вуза.

5. Содержание практики:

Структура и содержание практики приведены в таблице 2.

Таблица 2 – Содержание разделов (этапов) практики

№	Разделы (этапы практики)	Виды работ	Формы текущего контроля
1	Подготовительный (предшествует изданию приказа на	Руководитель практики (совместно с деканатом, с отделом организации практики студентов и трудоустройства	



	практику)	выпускников) проводит организационное собрание, где озвучиваются цели и задачи, содержание практики, обозначаются возможные места практики. Заключается договор с профильной организацией Составляются совместный рабочий график (план) прохождения практики, индивидуальные задания, график и задания согласовываются с профильной организацией Деканатом на основании договора издается Приказ о направлении студентов на практику.	Договор с профильной организацией Совместный рабочий график (план) практики Приказ о направлении студентов на практику
2	Основной	Ознакомление с правилами внутреннего распорядка предприятия, инструктаж по охране труда и технике безопасности, получение индивидуального задания на практику, совместного рабочего графика (плана) практики, решение организационных вопросов. Выполнение программы практики. Выполнение индивидуального задания. Заполнение дневника практики. Консультации с руководителями практики от Университета и профильной организации.	Запись в журнале инструктажа по технике безопасности и пожарной безопасности. Контроль за выполнением программы практики, совместного рабочего графика (плана) практики и индивидуального задания со стороны руководителей практики от предприятия и университета. Собранный и обработанный эмпирический материал.
3	Заключительный	– оформление отчета, дневника практики – защита отчета.	Представление на кафедру отчета по практике и других документов.

6. Формы отчетности по практике

Формой отчетности является: отчет по учебной практике.

Результаты прохождения практики оцениваются посредством проведения промежуточной аттестации. Промежуточная аттестация проводится в виде защиты отчета по практике. По итогам выставляется зачет с оценкой.

Все документы, представляются на кафедру в течение двух недель после начала учебы (семестра).



Материалы практики (отчет, дневник практики, отзыв руководителя практики, индивидуальное задание, совместный рабочий график (план) практики) после промежуточной аттестации хранятся на кафедре.

Итоги практики обсуждаются на заседании кафедры.

7. Фонд оценочных средств для проведения промежуточной аттестации обучающихся по практике

Фонд оценочных средств для проведения промежуточной аттестации обучающихся по практике приведен в приложении 1.

Зачет с оценкой проводится после прохождения практики и оценивается по балльной системе.

Критерии выставления оценок по практике

- Оценка «отлично» (соответствует Повышенному уровню освоения компетенций) ставится, если студент: выполнил работу в соответствии с требованиями, описанными в Учебно-методическом пособии по учебной практике. При защите отчета и дневника по учебной практике: демонстрирует глубокие знания по выполнению учебной практики, ориентируется в данных представленных в отчете и дневнике по учебной практике; исчерпывающе, последовательно, грамотно и логически стройно излагает описываемые случаи, не затрудняясь с ответом при видоизменении вопросов; грамотно обосновывает принятые решения; самостоятельно обобщает и излагает материал, не допуская ошибок; свободно оперирует основными теоретическими положениями по отчету и дневнику учебной практики.

- Оценка «хорошо» (соответствует Базовому уровню освоения компетенций) ставится, если студент: выполнил работу в соответствии с требованиями, описанными в Учебно-методическом пособии по учебной практике. При защите отчета и дневника по учебной практике демонстрирует достаточные знания; грамотно и по существу отчитывается по проделанной работе, не допускает существенных неточностей при ответе на вопросы; правильно применяет теоретические положения; самостоятельно обобщает и излагает материал, не допуская существенных ошибок.

- Оценка «удовлетворительно» (соответствует Пороговому уровню освоения компетенций) ставится, если студент: выполнил работу в соответствии с требованиями, описанными в Учебно-методическом пособии по учебной практике, но в отдельных разделах допустил ошибки, без указания объективных непреодолимых причин невыполнения работы в полном объеме. При защите: демонстрирует основные знания, допускает неточности, некорректные формулировки, нарушает последовательность в изложении, испытывает трудности при ответах на уточняющие вопросы.

- Оценка «неудовлетворительно» (Вынесенные на практику компетенции не освоены) ставится, если студент: выполнил работу не в полном соответствии с требованиями, описанными в Учебно-методическом пособии по учебной практике, во многих разделах упустил описание проделанной работы. При защите: демонстрирует знания с ошибками и неточностями, в значительной части работы; по всем разделам допускает грубые ошибки и некорректные формулировки, нарушает последовательность в изложении, испытывает большие трудности при ответах на уточняющие вопросы.



8. Перечень учебной литературы и ресурсов сети «Интернет», необходимых для проведения практики

8.1. Литература

а) основная литература

1. Оборудование пищевых и перерабатывающих производств : учебное пособие / О. Б. Поробова, А. Б. Спиридонов, Т. С. Копысова, К. В. Анисимова. — Ижевск : Ижевская ГСХА, 2019. — 168 с. — Текст : электронный // Лань : электронно-библиотечная система. — URL: <https://e.lanbook.com/book/158612>. — Режим доступа: для авториз. пользователей.

2. Дунченко, Н. И. Управление качеством продукции. Пищевая промышленность. Для бакалавров : учебник / Н. И. Дунченко, В. С. Янковская. — 2-е изд., стер. — Санкт-Петербург : Лань, 2020. — 304 с. — ISBN 978-5-8114-4962-0. — Текст : электронный // Лань : электронно-библиотечная система. — URL: <https://e.lanbook.com/book/129225>. — Режим доступа: для авториз. пользователей.

3. Пелевина, Л. Ф. Процессы и аппараты : учебник / Л. Ф. Пелевина, Н. И. Пилипенко. — 2-е изд., испр. — Санкт-Петербург : Лань, 2020. — 332 с. — ISBN 978-5-8114-4617-9. — Текст : электронный // Лань : электронно-библиотечная система. — URL: <https://e.lanbook.com/book/131013> (дата обращения: 24.03.2021). — Режим доступа: для авториз. пользователей.

б) дополнительная литература

1. Современные проблемы науки и производства в агроинженерии : учебник / В.Ф. Федоренко, В.И. Горшенин, К.А. Монаенков [и др.] ; под редакцией А.И. Завражнова. — Санкт-Петербург : Лань, 2013. — 496 с. — ISBN 978-5-8114-1356-0. — Текст : электронный // Электронно-библиотечная система «Лань» : [сайт]. — URL: <https://e.lanbook.com/book/5841>. — Режим доступа: для авториз. Пользователей.

2. Шиловский, В.Н. Сервисное обслуживание и ремонт машин и оборудования : учебное пособие / В.Н. Шиловский, А.В. Питухин, В.М. Костюкевич. — Санкт-Петербург : Лань, 2019. — 240 с. — ISBN 978-5-8114-3279-0. — Текст : электронный // Электронно-библиотечная система «Лань» : [сайт]. — URL: <https://e.lanbook.com/book/111896> (дата обращения: 12.09.2019). — Режим доступа: для авториз. пользователей.

3. Рыжков, И.Б. Основы научных исследований и изобретательства : учебное пособие / И.Б. Рыжков. — 3-е изд., стер. — Санкт-Петербург : Лань, 2019. — 224 с. — ISBN 978-5-8114-4207-2. — Текст : электронный // Электронно-библиотечная система «Лань» : [сайт]. — URL: <https://e.lanbook.com/book/116011>. — Режим доступа: для авториз. пользователей.

Журналы:

- «Пищевая промышленность»
- «Молочная промышленность»
- «Мясная индустрия»

8.2. Ресурсы сети «Интернет»

а) Интернет-ресурсы, библиотеки:

- электронные учебно-методические ресурсы (ЭУМР),
- электронный каталог Web ИРБИС;
- электронные библиотечные системы:
- ЭБС «Лань» – Режим доступа: <http://e.lanbook.com>
- ЭБС «Юрайт» - Режим доступа: <https://urait.ru/>;
- ЭБС IPRbooks- Режим доступа: <http://www.iprbookshop.ru>
- ЭБС «Руконт» – Режим доступа: <http://lib.rucont.ru>



- б) Справочная правовая система «Консультант Плюс».
- в) Научная поисковая система – ScienceTechnology.
- г) Официальный сайт ФГБУ «СПЕЦЦЕНТРУЧЕТ В АПК» Министерства сельского хозяйства Российской Федерации - <http://www.specagro.ru/#/>.
- д) Система ЭИОС на платформе Moodle.
- Обучающимся обеспечен доступ к современным профессиональным базам данных:
- базы данных ФГБНУ «Росинформагротех»
<https://www.rosinformagrotech.ru/databases>
 - базы данных Федерального агентства по техническому регулированию и метрологии «Росстандарт» <https://www.gost.ru/opendate>
 - документографическая база данных ЦНСХБ АГРОС
<http://www.cnsnb.ru/artefact3/ia/ia1.asp?lv=11&un=anonymous&p1=&em=c2R>
 - международная информационная система по сельскому хозяйству и смежным с ним отраслям - AGRIS <http://agris.fao.org/agris-search/index.do>
 - базы данных официального сайта ФГБУ «СПЕЦЦЕНТРУЧЕТ В АПК» Министерства сельского хозяйства Российской Федерации - <http://www.specagro.ru/#/>
 - базы данных информационных ресурсов «Polpred.com», «eLIBRARY».

9. Перечень информационных технологий, используемых при проведении практики, включая перечень программного обеспечения и информационных справочных систем

В процессе организации практики руководителями от выпускающей кафедры и руководителем от предприятия (организации) применяются следующие информационные технологии.

1. *Мультимедийные технологии*, для чего ознакомительные лекции и инструктаж студентов во время практики проводятся в помещениях, оборудованных экраном, видеопроектором, персональными компьютерами. Это позволяет руководителям и специалистам предприятия (организации) экономить время, затрачиваемое на изложение необходимого материала и увеличить его объем.

2. *Дистанционная форма* консультаций (ЭИОС университета) во время прохождения конкретных этапов учебной практики и подготовки отчета.

3. *Компьютерные технологии и программные продукты*, необходимые для сбора и систематизации технико-технологической и организационно-управленческой информации, проведения требуемых программой практики расчетов и т. д.

Программное обеспечение:

- Операционная система Microsoft Windows Professional 10 Singl Upgrade Academic OLP 1 License No Level: Лицензия №66734667 от 12.04.2016 г. (бессрочная).
- Операционная система Microsoft WinHome 10 Russian Academic OLP License No Level Legalization Get Genuine: Лицензия №66734667 от 12.04.2016 г. (бессрочная).
- Пакет офисных приложений Microsoft Office 2016 Sngl Academic OLP License No Level: Лицензия 66734667 от 12.04.2016 (включает Word, Excel, PowerPoint) (бессрочная).
- Бесплатный Office 365 A1 для образовательных учреждений (по подписке с 25.05.2020 г. , автопродление до расторжения)
- Комплексная система антивирусной защиты Kaspersky Total Security для бизнеса Russian Edition.250-499 Node 2 yeas Education Renewal License Лицензия № 2434-200303-114629-153-1071 от 03.03.2020 г. срок до 14.03.2022 г.
- Система дистанционного обучения Moodle. Лицензия GPLv3 (бессрочная).

10. Материально-техническая база, необходимая для проведения практики

1. Учебная практика: технологическая (проектно-технологическая) практика проводится в организациях, деятельность которых соответствует профессиональным



компетенциям, осваиваемых в рамках образовательной программы по направлению подготовки 35.03.06 «Агроинженерия» (далее профильные предприятия).

2. Материально-техническая база профильных предприятий обеспечивает возможность формирования и развития профессиональных компетенций, обозначенных в программе практики.

Наименование специальных помещений и помещений для самостоятельной работы	Оснащенность специальных помещений и помещений для самостоятельной работы	Перечень лицензионного программного обеспечения. Реквизиты подтверждающего документа
Стационарная практика (в Уральском ГАУ): Учебная аудитория для проведения занятий лекционного типа, занятий семинарского типа, курсового проектирования (выполнения курсовых работ), групповых и индивидуальных консультаций, текущего контроля и промежуточной аттестации, учебно-опытное хозяйство Уральского ГАУ	Аудитория, оснащенная столами и стульями; доска аудиторная переносное мультимедийное оборудование (ноутбук, экран, проектор)	Microsoft Windows Professional 10 SinglUpgrade Academic OLP 1License NoLevel: Лицензия №66734667 от 12.04.2016 г. Kaspersky Total Security для бизнеса Russian Edition. 250-499. Node 2 year Educational Renewal License: Лицензионный сертификат 17E 0-180227-123942-623-1585 Операционная система WinHome 10 (Акт предоставления прав №Tr017610 от 07.04.2016). MS Office Std 2016 SNGL OLP NL Acdmc. Лицензия бессрочная от 07.06.2016 г
Выездная практика: По договору с организациями	Материально-техническое обеспечение практики определяется специализацией профильной организации и составом: технологического оборудования; технологической оснастки.	Программное обеспечение профильной организации
Помещение для самостоятельной работы: Читальный зал № 5208	Рабочие места, оснащенные компьютерами с выходом в сеть Интернет	Microsoft Windows Professional 10 SinglUpgrade Academic OLP 1License NoLevel: Kaspersky Total Security для бизнеса Russian Edition. 250- 499. Node 2 year Educational Renewal License:



11. Особенности организации практики для студентов с ограниченными возможностями здоровья

Практика для обучающихся из числа инвалидов и лиц с ограниченными возможностями здоровья (далее – ОВЗ) организуется и проводится на основе индивидуального личностно-ориентированного подхода.

Обучающиеся из числа инвалидов и лиц с ОВЗ могут проходить практику как совместно с другими обучающимися (в учебной группе), так и индивидуально (по личному заявлению). *Определение места практики*

Выбор мест прохождения практики для инвалидов и лиц с ОВЗ осуществляется с учетом требований их доступности для данной категории обучающихся. При определении места прохождения практики для инвалидов и лиц с ОВЗ учитываются рекомендации медико-социальной экспертизы, отраженные в индивидуальной программе реабилитации инвалида (при наличии), относительно рекомендованных условий и видов труда. При необходимости для прохождения практики создаются специальные рабочие места в соответствии с характером нарушений, а также с учетом выполняемых обучающимся-инвалидом или обучающимся с ОВЗ трудовых функций, вида профессиональной деятельности и характера труда.

Обучающиеся данной категории могут проходить практику в профильных организациях (на предприятиях, в учреждениях), определенных для учебной группы, в которой они обучаются, если это не создает им трудностей в прохождении практики и освоении программы практики.

При наличии необходимых условий для освоения программы практики и выполнения индивидуального задания (или возможности создания таких условий) практика обучающихся данной категории может проводиться в структурных подразделениях Уральского ГАУ.

При определении места практики для обучающихся из числа инвалидов и лиц с ОВЗ особое внимание уделяется безопасности труда и оснащению (оборудованию) рабочего места. Рабочие места, предоставляемые предприятием (организацией, учреждением), должны (по возможности) соответствовать следующим требованиям:

– для инвалидов по зрению- слабовидящих: оснащение специального рабочего места общим и местным освещением, обеспечивающим беспрепятственное нахождение указанным лицом своего рабочего места и выполнение трудовых функций, видеувеличителями, лупами;

– для инвалидов по зрению- слепых: оснащение специального рабочего места тифлотехническими ориентирами и устройствами, с возможностью использования крупного рельефно-контрастного шрифта и шрифта Брайля, акустическими навигационными средствами, обеспечивающими беспрепятственное нахождение указанным лицом своего рабочего места и выполнение трудовых функций;

– для инвалидов по слуху- слабослышащих: оснащение (оборудование) специального рабочего места звукоусиливающей аппаратурой, телефонами громкоговорящими;

– для инвалидов по слуху- глухих: оснащение специального рабочего места визуальными индикаторами, преобразующими звуковые сигналы в световые, речевые сигналы в текстовую бегущую строку, для беспрепятственного нахождения указанным лицом своего рабочего места и выполнения работы;

– для инвалидов с нарушением функций опорно-двигательного аппарата: оборудование, обеспечивающее реализацию эргономических принципов (максимально удобное для инвалида расположение элементов, составляющих рабочее место), механизмами и устройствами, позволяющими изменять высоту и наклон рабочей поверхности, положение сиденья рабочего стула по высоте и наклону, угол наклона спинки рабочего стула, оснащение специальным сиденьем, обеспечивающим компенсацию усилия при вставании, специальными приспособлениями для управления и обслуживания этого оборудования.

*Особенности содержания практики*

Индивидуальные задания формируются руководителем практики от университета с учетом особенностей психофизического развития, индивидуальных возможностей и состояния здоровья каждого конкретного обучающегося данной категории и должны соответствовать требованиям выполнимости и посильности.

При необходимости (по личному заявлению) содержание практики может быть полностью индивидуализировано (при условии сохранения возможности формирования у обучающегося всех компетенций, закрепленных за данной практикой).

Особенности организации трудовой деятельности обучающихся

Объем, темп, формы работы устанавливаются индивидуально для каждого обучающегося данной категории. В зависимости от нозологии максимально снижаются противопоказанные (зрительные, звуковые, мышечные и др.) нагрузки.

Применяются методы, учитывающие динамику и уровень работоспособности обучающихся из числа инвалидов и лиц с ОВЗ. Для предупреждения утомляемости обучающихся данной категории после каждого часа работы делаются 10-15-минутные перерывы.

Для формирования умений, навыков и компетенций, предусмотренных программой практики, производится большое количество повторений (тренировок) подлежащих освоению трудовых действий и трудовых функций.

Особенности руководства практикой

Осуществляется комплексное сопровождение инвалидов и лиц с ОВЗ во время прохождения практики, которое включает в себя:

- учебно-методическую и психолого-педагогическую помощь и контроль со стороны руководителей практики от университета и от предприятия (организации, учреждения);
- корректирование (при необходимости) индивидуального задания и программы практики;
- помощь ассистента (ассистентов) и (или) волонтеров из числа обучающихся или работников предприятия (организации, учреждения). Ассистенты/волонтеры оказывают обучающимся данной категории необходимую техническую помощь при входе в здания и помещения, в которых проводится практика, и выходе из них; размещении на рабочем месте; передвижении по помещению, в котором проводится практика; ознакомлении с индивидуальным заданием и его выполнении; оформлении дневника и составлении отчета о практике; общении с руководителями практики.

Особенности учебно-методического обеспечения практики

Учебные и учебно-методические материалы по практике представляются в различных формах так, чтобы инвалиды с нарушениями слуха получали информацию визуально (программа практики и индивидуальное задание на практику печатаются увеличенным шрифтом; предоставляются видеоматериалы и наглядные материалы по содержанию практики), с нарушениями зрения – аудиально (например, с использованием программ-синтезаторов речи) или с помощью тифлоинформационных устройств.

Особенности проведения текущего контроля успеваемости и промежуточной аттестации

Во время проведения текущего контроля успеваемости и промежуточной аттестации разрешаются присутствие и помощь ассистентов (сурдопереводчиков, тифлосурдопереводчиков и др.) и (или) волонтеров и оказание ими помощи инвалидам и лицам с ОВЗ.

Форма проведения текущего контроля успеваемости и промежуточной аттестации для обучающихся-инвалидов и лиц с ОВЗ устанавливается с учетом индивидуальных психофизических особенностей (устно, письменно на бумаге, письменно на компьютере, в форме тестирования и т.п.). При необходимости обучающемуся предоставляется дополнительное время для подготовки ответа и (или) защиты отчета.