
	Министерство сельского хозяйства Российской Федерации
	федеральное государственное бюджетное образовательное учреждение высшего образования «Уральский государственный аграрный университет»
	ФГБОУ ВО Уральский ГАУ
	Программа вступительных испытаний для поступающих по программам специалитета и бакалавриата «Биологические основы ветеринарии и зоотехнии»
2025	Факультет ветеринарной медицины и экспертизы

УТВЕРЖДЕНО



Проректор по образовательной деятельности и цифровизации

  
Н.В. Ломовцева

**ПРОГРАММА  
вступительных испытаний**

**Биологические основы ветеринарии и зоотехнии**

Екатеринбург, 2025

	<i>Должность</i>	<i>Фамилия</i>	<i>Подпись</i>
<b>Разработал:</b>	Доцент кафедры морфологии и экспертизы	Л.В. Черная	
<b>Согласовали:</b>	Заведующий кафедрой морфологии и экспертизы	Л.И. Дроздова	
	Декан ФВМиЭ	А.А. Зув	
<b>Версия 1.0</b>			<b>Страница 1</b>



## ОБЩИЕ УКАЗАНИЯ

Программа разработана на основе требований ФГОС среднего общего образования, предъявляемых к структуре, содержанию и результатам освоения учебной дисциплины «Биология».

На экзамене по биологии поступающий в высшее учебное заведение должен показать:

Знание понятий, закономерностей и законов, составляющих ядро биологического образования: клеточная теория; взаимосвязи строения и функции организма; уровни организации живой природы; учение об эволюции органического мира, многообразии и классификации организмов; экологических закономерностей;

Знание строения и жизни растений, животных, человека, основных групп растений и классификации животных;

Умение обосновывать выводы, оперировать понятиями при объяснении явлений природы с приведением примеров из практики сельскохозяйственного и промышленного производства и т.д.

## РАЗДЕЛ I. ЖИВОТНЫЕ

Зоология - наука о животных. Значение животных в природе и жизни человека. Сходство и отличие животных и растений. Классификация животных.

Одноклеточные. Общая характеристика. Многообразие и значение одноклеточных. Особенности строения и процессов жизнедеятельности на примере видов: Обыкновенная амеба, Зеленая эвглена, Инфузория-туфелька и Малярийный паразит. Среда обитания. Движение. Питание. Дыхание. Выделение. Размножение. Инцистирование.

Тип Кишечнополостные. Общая характеристика типа. Пресноводный полип - гидра. Среда обитания и внешнее строение. Особенности жизнедеятельности и внутреннее строение (двухслойность, разнообразие клеток). Размножение вегетативное и половое. Морские кишечнополостные (полипы и медузы) и их значение.

Тип Плоские черви. Общая характеристика типа. Внешнее строение. Мускулатура. Питание. Дыхание. Выделение. Нервная система. Размножение. Регенерация.

Тип Круглые черви. Общая характеристика типа. Внешнее строение. Полость тела. Питание. Размножение и развитие. Многообразие паразитических червей и борьба с ними.

Тип Кольчатые черви. Общая характеристика типа. Среда обитания. Внешнее строение. Ткани. Кожно-мускульный мешок. Полость тела. Системы органов пищеварения, кровообращения, выделения. Процессы жизнедеятельности. Нервная система. Регенерация. Размножение.



Тип Моллюски. Общая характеристика типа. Среда обитания и внешнее строение. Особенности процессов жизнедеятельности.

Тип Членистоногие. Общая характеристика типа. Класс Ракообразные. Речной рак. Среда обитания. Внешнее строение. Размножение. Внутреннее строение. Пищеварительная, кровеносная и дыхательная системы. Органы выделения. Питание, дыхание, выделение. Особенности процессов жизнедеятельности. Нервная система и органы чувств.

Класс Паукообразные. Паук-крестовик. Среда обитания. Внешнее строение. Ловчая сеть, ее устройство и значение. Питание, дыхание, размножение. Роль клещей в природе и их практическое значение. Меры защиты человека от клещей.

Класс Насекомые. Майский жук. Внешнее и внутреннее строение. Процесс жизнедеятельности. Размножение. Типы развития. Отряды насекомых с полным превращением. Чешуекрылые. Капустная белянка. Тутовый шелкопряд. Шелководство. Двукрылые. Комнатная муха, оводы. Перепончатокрылые. Медоносная пчела и муравьи. Инстинкт. Наездники. Биологический способ борьбы с вредителями. Отряд насекомых с неполным превращением. Прямокрылые. Роль насекомых в природе, их практическое значение.

Тип Хордовые. Общая характеристика типа. Класс Ланцетники. Ланцетник - низшее хордовое животное. Среда обитания. Внешнее строение. Хорда. Особенности внутреннего строения. Сходство ланцетников с позвоночными и беспозвоночными.

Класс Рыбы. Общая характеристика класса. Речной окунь. Среда обитания. Внешнее строение. Скелет и мускулатура. Полость тела. Пищеварительная, кровеносная, дыхательная системы. Плавательный пузырь. Нервная система и органы чувств. Поведение. Размножение и развитие. Забота о потомстве. Многообразие рыб. Отряды рыб: акулы, осетровые, сельдеобразные, карпообразные, кистеперые. Хозяйственное значение рыб. Влияние деятельности человека на численность рыб.

Класс Земноводные. Общая характеристика класса. Лягушка. Особенности среды обитания. Внешнее строение. Особенности строения внутренних органов и процессов жизнедеятельности. Размножение и развитие. Многообразие земноводных и их значение. Происхождение земноводных.

Класс Пресмыкающиеся. Общая характеристика класса. Прыткая ящерица. Среда обитания. Внешнее строение. Особенности внутреннего строения. Размножение. Регенерация. Многообразие современных пресмыкающихся. Отряд Чешуйчатые. Отряд Черепахи. Древние пресмыкающиеся: динозавры, зверозубые ящеры. Происхождение пресмыкающихся.

Класс Птицы. Общая характеристика класса. Среда обитания. Внешнее строение. Скелет и мускулатура. Полость тела. Особенности внутреннего строения и процессов жизнедеятельности. Нервная система и органы чувств.



Поведение. Размножение и развитие. Сезонные явления в жизни птиц, гнездование, кочевки и перелеты. Происхождение птиц.

Класс Млекопитающие. Общая характеристика класса. Внешнее строение. Скелет и мускулатура. Полости тела. Система органов. Нервная система и органы чувств. Поведение. Размножение и развитие. Отряды млекопитающих. Первозвери. Происхождение млекопитающих. Рукокрылые: летучие мыши. Грызуны. Хищные: собачьи, кошачьи. Ластоногие. Китообразные. Парнокопытные. Особенности строения пищеварительной системы жвачных. Кабан. Домашние свиньи. Непарнокопытные. Дикая лошадь. Приматы. Роль млекопитающих в природе и в жизни человека.

## РАЗДЕЛ II. ЧЕЛОВЕК И ЕГО ЗДОРОВЬЕ

Анатомия, физиология и гигиена человека - науки, изучающие строение и функции организма человека и условия сохранения его здоровья. Гигиенические аспекты охраны окружающей среды.

Общий обзор организма человека. Общее знакомство с организмом человека (органы и системы органов). Элементарные сведения о строении, функциях и размножении клеток. Рефлекс. Краткие сведения о строении и функциях тканей. Ткани (эпителиальные, соединительные, мышечные и нервная).

Опорно-двигательная система. Значение опорно-двигательной системы. Строение скелета человека. Соединения костей: неподвижные, полуподвижные суставы. Состав, строение (макроскопическое) и рост костей в толщину. Мышцы, их строение и функции. Нервная регуляция деятельности мышц. Движения в суставах. Рефлекторная дуга. Работа мышц. Влияние ритма и нагрузки на работу мышц. Утомление мышц. Значение физических упражнений для правильного формирования скелета и мышц. Предупреждение искривления позвоночника и развития плоскостопия.

Кровь. Внутренняя среда организма: кровь, тканевая жидкость, лимфа. Относительное постоянство внутренней среды. Состав крови: плазма, форменные элементы. Группы крови. Значение переливания крови. Свертывание крови как защитная реакция. Эритроциты и лейкоциты, их строение и функции. Малокровие. Учение И.И. Мечникова о защитных свойствах крови. Борьба с эпидемиями. Иммунитет.

Кровообращение. Органы кровообращения: сердце и сосуды (артерии, капилляры, вены). Большой и малый круги кровообращения. Сердце, его строение и работа. Автоматия сердца. Понятие о нервной и гуморальной регуляции деятельности сердца. Движение крови по сосудам. Пульс. Кровяное давление. Гигиена сердечно-сосудистой системы.

Дыхание. Значение дыхания. Органы дыхания, их строение и функция. Голосовой аппарат. Газообмен в легких и тканях. Дыхательные движения. Понятия о жизненной емкости легких. Понятие о гуморальной и нервной регуляции дыхания. Гигиена дыхания.



Пищеварение. Питательные вещества и пищевые продукты. Пищеварение, ферменты и их роль в пищеварении. Строение органов пищеварения. Пищеварение в полости рта. Глотание. Работы И.П. Павлова по изучению деятельности слюнных желез. Пищеварение в желудке. Понятие о нервно-гуморальной регуляции желудочного сокоотделения. Работы И.П. Павлова по изучению пищеварения в желудке. Печень, поджелудочная железа и их роль в пищеварении. Изменение питательных веществ в кишечнике. Всасывание. Гигиена питания.

Обмен веществ. Водно-солевой, белковый, жировой и углеводный обмен. Распад и окисление органических веществ в клетках. Ферменты. Пластический и энергетический обмен - две стороны единого процесса обмена веществ. Обмен веществ между организмом и окружающей средой. Норма питания. Значение правильного питания. Витамины и их значение для организма.

Выделение. Органы мочевыделительной системы. Функции почек.

Значение выделения продуктов обмена веществ.

Кожа. Строение и функции кожи. Роль кожи в регуляции теплоотдачи.

Закаливание организма. Гигиена кожи и одежды.

Нервная система. Значение нервной системы. Строение и функции спинного мозга и отделов головного мозга: продолговатого, среднего, промежуточного, мозжечка. Понятие о вегетативной нервной системе. Большие полушария головного мозга. Значение коры больших полушарий.

Анализаторы. Органы чувств. Значение органов чувств. Анализаторы. Строение и функции органов зрения. Гигиена зрения. Строение и функции органа слуха. Гигиена слуха.

Высшая нервная деятельность. Безусловные и условные рефлексы. Образование и биологическое значение условных рефлексов. Торможение условных рефлексов. Роль И.М. Сеченова и И.П. Павлова в создании учения о высшей нервной деятельности; его сущность. Гигиена физического и умственного труда. Режим труда и отдыха. Сон, его значение. Вредное влияние курения и употребления спиртных напитков на нервную систему.

Железы внутренней секреции. Значение желез внутренней секреции.

Понятие о гормонах. Роль гуморальной регуляции в организме.

Развитие человеческого организма. Воспроизведение организмов. Половые железы и половые клетки. Оплодотворение. Развитие зародыша человека. Особенности развития детского и юношеского организмов.

### РАЗДЕЛ III. ОБЩАЯ БИОЛОГИЯ

Общая биология - предмет об основных закономерностях жизненных явлений. Значение биологии для медицины, сельского хозяйства и других отраслей народного хозяйства.



Эволюционное учение. Краткие сведения о додарвиновском периоде развития биологии. Основные положения эволюционного учения Ч. Дарвина. Значение теории эволюции для развития естествознания.

Критерии вида. Популяция - единица вида и эволюции. Понятие сорта растений и породы животных. Движущие силы эволюции: наследственность, борьба за существование, изменчивость, естественный отбор. Ведущая роль естественного отбора в эволюции.

Искусственный отбор и наследственная изменчивость. Создание новых высокопродуктивных пород животных и сортов растений. Возникновение приспособлений. Относительный характер приспособленности. Микроэволюция.

Видообразование. Результаты эволюции: приспособленность организмов, многообразие видов.

Развитие органического мира. Доказательства эволюции органического мира. Главные направления эволюции. Ароморфоз, идиоадаптация. Соотношение различных направлений эволюции. Биологический прогресс и регресс. Краткая история развития органического мира. Основные ароморфозы в эволюции органического мира. Основные направления эволюции покрытосеменных, насекомых, птиц и млекопитающих в кайнозойскую эру.

Происхождение человека. Ч. Дарвин о происхождении человека от животных. Движущие силы антропогенеза: социальные и биологические факторы. Ведущая роль законов общественной жизни в социальном прогрессе человечества. Древнейшие, древние и ископаемые люди современного типа. Человеческие расы, их происхождение и единство.

Основы экологии. Предмет и задачи экологии, математическое моделирование в экологии. Экологические факторы. Деятельность человека как экологический фактор. Комплексное воздействие факторов на организм. Ограничивающие факторы. Фотопериодизм. Вид, его экологическая характеристика.

Факторы, вызывающие изменение численности популяций, способы ее регулирования. Рациональное использование видов, сохранение их разнообразия.

Биогеоценоз. Взаимосвязи популяций в биогеоценозе. Цепи питания. Правило экологической пирамиды. Саморегуляция. Смена биогеоценозов. Агроценозы. Повышение продуктивности агроценозов на основе мелиорации земель, внедрения новых технологий выращивания растений. Охрана биогеоценозов.

Основы учения о биосфере. Биосфера и ее границы. Биомасса поверхности суши, Мирового океана, почвы. Живое вещество, его газовая, концентрационная, окислительная и восстановительная функции. круговорот веществ и превращение энергии в биосфере. В.И. Вернадский о возникновении биосферы.

Основы цитологии. Основные положения клеточной теории. Клетка - структурная и функциональная единица живого. Строение и функция ядра,



цитоплазмы и ее основных органоидов. Особенности строения клеток прокариот, эукариот.

Содержание химических элементов в клетке. Вода и другие неорганические вещества, их роль в жизнедеятельности клетки. Органические вещества: липиды, АТФ, биополимеры (углеводы, белки, нуклеиновые кислоты), их роль в клетке. Ферменты, их роль в процессах жизнедеятельности. Самоудвоение ДНК.

Обмен веществ и превращение энергии - основа жизнедеятельности клетки. Энергетический и пластический обмен. Пути повышения продуктивности сельскохозяйственных растений. Биосинтез белков. Код ДНК. Реакции матричного синтеза. Взаимосвязь процессов пластического и энергетического обмена. Вирусы, особенности их строения и жизнедеятельности.

Размножение и индивидуальное развитие организмов. Деление клетки, мейоз и оплодотворение - основа размножения и индивидуального развития организмов. Подготовка клетки к делению. Удвоение молекул ДНК. Хромосомы, их гаплоидный и диплоидный набор, постоянство числа и формы.

Половое и бесполое размножение организмов. Половые клетки. Мейоз. Развитие яйцеклеток и сперматозоидов. Оплодотворение. Развитие зародыша (на примере животных). Постэмбриональное развитие. Вредное влияние алкоголя и никотина на развитие организма человека.

Основы генетики. Основные закономерности наследственности и изменчивости организмов и их цитологические основы. Предмет, задачи и методы генетики. Моно- и дигибридное скрещивание. Законы наследственности, установленные Г. Менделем. Доминантные и рецессивные признаки. Аллельные гены. Фенотип и генотип. Гомозигота и гетерозигота. Единообразие первого поколения. Промежуточный характер наследования. Закон расщепления признаков. Статистический характер явлений расщепления. Цитологические основы единообразия первого поколения и расщепления признаков во втором поколении. Закон независимого наследования и его цитологические основы.

Сцепленное наследование. Нарушение сцепления. Перекрест хромосом. Генотип как целостная исторически сложившаяся система. Генетика пола. Хромосомная теория наследственности.

Значение генетики для медицины и здравоохранения. Вредное влияние никотина, алкоголя и других наркотических веществ на наследственность человека.

Роль генотипа и условий внешней среды в формировании фенотипа. Модификационная изменчивость. Норма реакции. Статистические закономерности модификационной изменчивости. Мутации, их причины. Закон гомологических рядов в наследственной изменчивости. Н.И. Вавилов. Экспериментальное получение мутаций. Мутации как материал для искусственного и естественного отбора. Загрязнение природной среды мутагенами и его последствия. Генетика и теория эволюции. Генетика популяций. Формы естественного отбора: движущий и стабилизирующий.



Основы селекции. Генетические основы селекции растений, животных и микроорганизмов. Задачи современной селекции. Н.И. Вавилов о происхождении культурных растений. Значение исходного материала для селекции. Селекция растений. Основные методы селекции: гибридизация и искусственный отбор. Роль естественного отбора в селекции. Самоопыление перекрестно опыляемых растений. Гетерозис. Полиплодия и отдаленная гибридизация. Достижения селекции растений.

Селекция животных. Типы скрещивания и методы разведения. Метод анализа наследственных хозяйственно-ценных признаков у животных-производителей. Отдаленная гибридизация домашних животных. Селекция бактерий, грибов, ее значение для микробиологической промышленности (получение антибиотиков, ферментных препаратов, кормовых дрожжей и др.). Основные направления биотехнологии (микробиологическая промышленность, генная и клеточная инженерия).

#### РАЗДЕЛ IV. ОСНОВЫ ЖИВОТНОВОДСТА И ВЕТЕРИНАРИИ

Биологические свойства животных. Плодовитость. Виды отбора. Организация племенной работы. Породы крупнорогатого скота, свиней, овец, лошадей, и кроликов, рацион их кормления и условия содержания, использование, основные особенности породы. Хозяйственное значение и биологические особенности сельскохозяйственной птицы. Технология производства продукции рыбоводства и пчеловодства. Отрасли животноводства. Основы кормления сельскохозяйственных животных. Методы разведения. Исследование систем и органов животных. Проведение диагностики и лечения болезней.

Общая цитология. Физиология животных. Анатомические и возрастные особенности животных. Нормальная микрофлора организма животного. Гистология с основами эмбриологии.

#### ПЕРЕЧЕНЬ ОСНОВНОЙ И ДОПОЛНИТЕЛЬНОЙ УЧЕБНОЙ ЛИТЕРАТУРЫ, НЕОБХОДИМОЙ ДЛЯ ОСВОЕНИЯ ДИСЦИПЛИНЫ

##### Основная литература:

Теремов А.В. Биология. Биологические системы и процессы. 11 класс: учеб. для общеобразоват. учреждений (профильный уровень) / А.В.Теремов, Р.А.Петросова. – 2 изд., испр. — М.: Мнемозина, 2012. — 400 с.: ил.

Теремов А.В. Биология. Биологические системы и процессы. 10 класс: учеб. для общеобразоват. учреждений (профильный уровень) / А.В.Теремов, Р.А.Петросова. – 2 изд., испр. — М.: Мнемозина, 2012. — 400 с.: ил.

Биология с основами экологии : учебное пособие / В. М. Царевская, М. В. Коваленко, Е. Х. Нечаева, Н. А. Мельникова. — Самара : СамГАУ, 2018. — 125 с.



Сафиуллина, Л. М. Биологические основы сельского хозяйства : учебное пособие / Л. М. Сафиуллина, А. И. Фазлутдинова, О. В. Гумерова. — Уфа : БГПУ имени М. Акмуллы, 2019. — 89 с.

**Дополнительная литература:**

Дубровский, Н. Г. Лабораторный практикум по биологическим основам сельского хозяйства : учебно-методическое пособие / Н. Г. Дубровский, А. В. Ооржак, В. А. Донгак. — Кызыл : ТувГУ, 2017. — 89 с.

Ягудин, М. В. Биологические основы сельского хозяйства: учебно-методическое пособие / М. В. Ягудин, Л. С. Хайбуллина. — Уфа : БГПУ имени М. Акмуллы, 2006. — 64 с.

Животноводство : учебник / Г. В. Родионов, А. Н. Арилов, Ю. Н. Арылов, Ц. Б. Тюрбеев. — Санкт-Петербург : Лань, 2022. — 640 с.

Биология [Электронный ресурс] : в 3 т. Т. 1 / Д. Тейлор, Н. Грин, У. Стаут ; под ред. Р. Сопера ; пер. 3-го англ. изд. — 4-е изд., испр. (эл.). — М. : БИНОМ. Лаборатория знаний, 2013.— 454 с. : ил.